



**2006**

---

**Lovassy László Gimnázium**

**Az Önök iskolájára vonatkozó egyedi adatok  
táblázatokban és grafikonokon**

**10. évfolyam  
szövegértés**



OKTATÁSI ÉS KULTURÁLIS MINISZTERIUM  
OKM



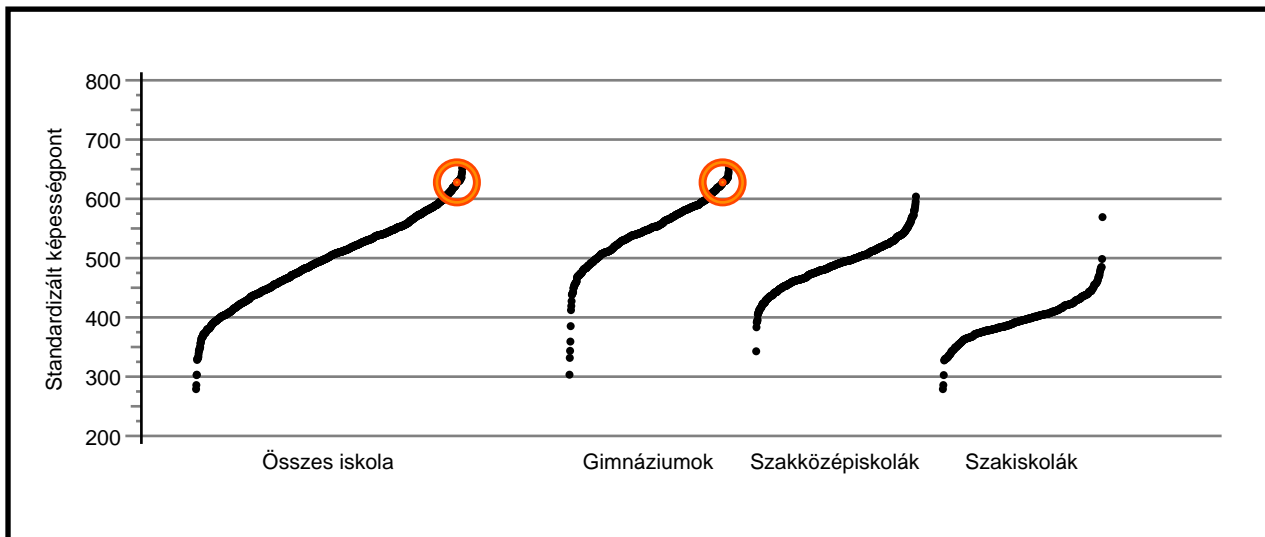
Oktatási Hivatal  
Országos Közoktatási Értékelési és Vizsgaközpont

Magyarország célba ér

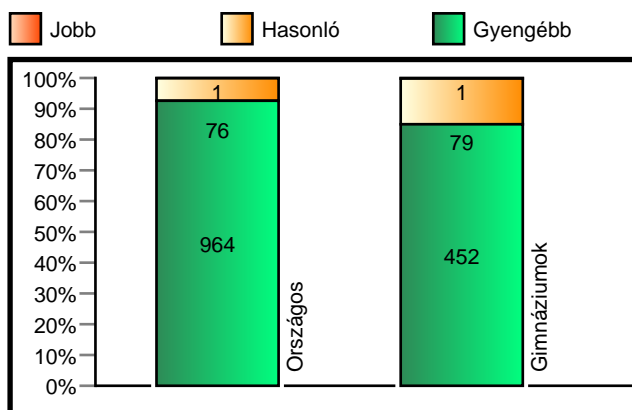


## Standardizált átlagos képességek szövegértés I

**Az Önök iskolájának átlagos standardizált képessége szövegértésb I a felmérésben részt vett többi iskola eredményeihez viszonyítva**



**Az Önök iskolájához képest átlagosan szignifikánsan jobban, hasonlóan, illetve gyengébben teljesít iskolák száma és aránya**



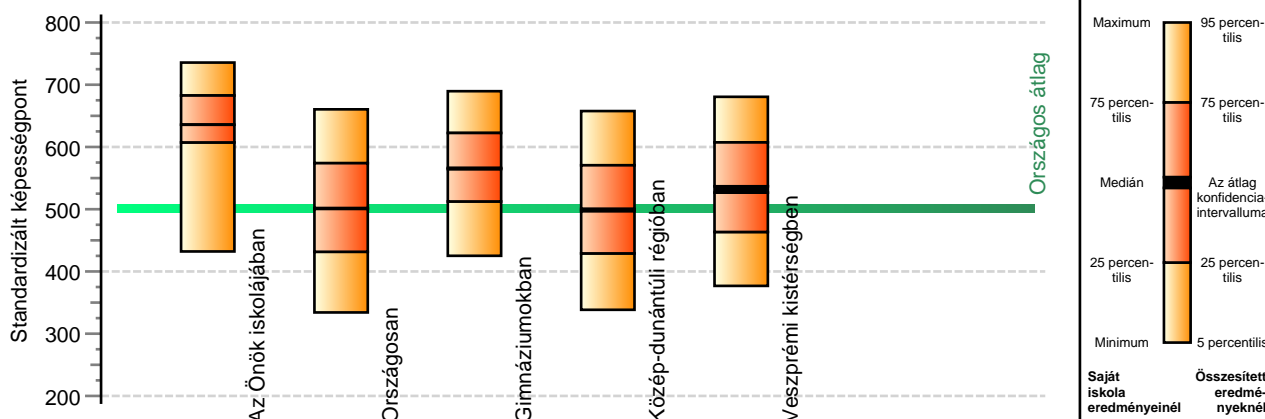
### Szövegértés átlageredmények és konfidencia-intervallumok

Országos átlag	501	(501; 502)	<b>Az Önök átlaga</b>	<b>630</b>	(606; 645)
Gimnáziumok átlaga	565	(564; 566)			
Szakközépiskolák átlaga	496	(495; 497)			
Szakiskolák átlaga	399	(397; 400)			

A diákok képességeloszlásának néhány jellemzője szövegértés I

**A diákok képességeloszlásának néhány jellemzője szövegértés I, az Önök iskolájában és azokban a részpopulációkban, amelyekbe Önök is beletartoznak**

**Ábramagyarázat**



A diákok képességeloszlása szövegértés I az egyes részpopulációkban					
	Minimum	25 percent.	Medián	75 percent.	Maximum
<b>Az Önök iskolájában</b>	<b>432</b>	<b>607</b>	<b>636</b>	<b>683</b>	<b>736</b>
	5 percentilis	25 percent.	Átlag (konf. int.)	75 percent.	95 percent.
Országosan	334	432	501 (501; 502)	574	660
Gimnáziumokban	425	512	565 (564; 566)	622	690
Közép-dunántúli régióban	338	429	499 (497; 500)	571	658
Veszprémi kistérségben	377	463	532 (527; 537)	607	681

Tanulói képességek szövegértésb I a gimnáziumokban és az Önök gimnáziumaiban

