



---

# **FIT-jelentés :: 2012**

**Intézményi jelentés**

**Összefoglalás**

## **Lovassy László Gimnázium Lovassy-László-Gymnasium**

8200 Veszprém, Cserhát Itp. 11.

OM azonosító: 037169



EMBERI ERŐFORRÁSOK  
MINISZTERIUMA

● **KTATÁSI HIVATAL**








## Összefoglalás

### Az intézmény létszámadatai

Évfolyam	Képzési forma	Tanulók száma	
		Összesen	A jelentésben szereplők
10.	4 évfolyamos gimnázium	128	119

### Átlageredmények

Mérési terület	Évfolyam	Átlageredmény (megbízhatósági tartomány)	
		Az intézményben	Országosan
Matematika	10.	1932 (1917;1949)	 1632 (1631;1633)
Szövegértés	10.	1844 (1826;1864)	 1603 (1602;1604)

-  Az intézmény eredményénél szignifikánsan alacsonyabb az adott érték
-  Az intézmény eredménye nem különbözik szignifikánsan az adott értéktől
-  Az intézmény eredményénél szignifikánsan magasabb az adott érték

## 037169 - 001 - Lovassy László Gimnázium Lovassy-László-Gymnasium

8200 Veszprém, Cserhát ltp. 11.

A telephely létszámadatai

Évfolyam	Képzési forma	Tanulók száma			
		Összesen	A jelentésben szereplők	CSH-indexszel rendelkezők	A 2010-es eredménnyel is rendelkezők
10.	4 évfolyamos gimnázium	128	119	100	114

Piros szín jelzi, ha valamely évfolyamon és képzési formában a telephely CSH-indexe vagy a 2010-es eredmények alapján a várható eredmény nem becsülhető megbízhatóan.

Átlageredmények

Mérési terület	Évfolyam	Képzési forma	Átlageredmény (megbízhatósági tartomány)					
			A telephelyen	Országos	Az első viszonyítási csoport		A második viszonyítási csoport	
					Neve	Eredménye	Neve	Eredménye
Matematika	10.	4 évf. gimn.	1932 (1917;1949)	1632 😊 (1631;1633)	4 évf. gimn.	1727 😊 (1725;1728)	Nagy 4 évf. gimn.	1753 😊 (1751;1755)
Szövegértés	10.	4 évf. gimn.	1844 (1826;1864)	1603 😊 (1602;1604)	4 évf. gimn.	1706 😊 (1705;1708)	Nagy 4 évf. gimn.	1731 😊 (1729;1732)

- 😊 A telephely eredményénél szignifikánsan alacsonyabb az adott érték
- ☹️ A telephely eredménye nem különbözik szignifikánsan az adott értéktől
- 🔴 A telephely eredményénél szignifikánsan magasabb az adott érték

A telephely eredménye a tanulók CSH-indexének tükrében

Mérési terület	Évfolyam	Képzési forma	A tényleges eredmény a várhatóhoz képest	
			Országos regresszió alapján	A megfelelő képzési forma/településtípus telephelyeire illesztett regresszió alapján
Matematika	10.	4 évf. gimn.	😊	-
Szövegértés	10.	4 évf. gimn.	😊	-

- 😊 A telephely eredménye szignifikánsan magasabb a várhatónál
- ☹️ A telephely eredménye nem különbözik szignifikánsan a várhatótól
- 🔴 A telephely eredménye szignifikánsan gyengébb a várhatónál

A telephely eredménye a tanulók korábbi eredményének tükrében

Mérési terület	Évfolyam	Képzési forma	A tényleges eredmény a várhatóhoz képest	
			Országos regresszió alapján	A megfelelő képzési forma/településtípus telephelyeire illesztett regresszió alapján
Matematika	10.	4 évf. gimn.	☹️	-
Szövegértés	10.	4 évf. gimn.	☹️	-

- 😊 A telephely eredménye szignifikánsan magasabb a várhatónál
- ☹️ A telephely eredménye nem különbözik szignifikánsan a várhatótól
- 🔴 A telephely eredménye szignifikánsan gyengébb a várhatónál

A telephely eredménye az eddigi kompetenciamérésekben\*

Mérési terület	Évf.	Képzési forma	Átlageredmény (megbízhatósági tartomány)				
			2012	2011	2010	2009	2008
Matematika	10.	4 évf. gimn.	1932 (1917;1949)	☹️ 1952 (1927;1973)	☹️ 1966 (1944;1988)	☹️ 1930 (1900;1948)	☹️ 1935 (1919;1955)
Szövegértés	10.	4 évf. gimn.	1844 (1826;1864)	☹️ 1864 (1845;1879)	☹️ 1893 (1876;1910)	☹️ 1853 (1834;1870)	☹️ 1833 (1821;1849)

😊 A 2012. évi eredmény az adott év eredményénél szignifikánsan magasabb

☹️ A telephely 2012. évi eredménye nem különbözik szignifikánsan az adott év eredményétől

☹️ A 2012. évi eredmény az adott év eredményénél szignifikánsan gyengébb

\* A FIT- jelentésben ez évtől kezdődően a 95%-os megbízhatósági tartományokat tüntetjük fel, ezért a 2008-2011 évi átlageredmények esetében a táblázatban látható megbízhatósági tartomány szélesebb a korábbi jelentésekben szereplő 90%-os megbízhatósági tartománynál.

Az alapszintet el nem érő tanulók aránya

Mérési terület	Évfolyam	Képzési forma	Alapszint	Az alapszint alatt teljesítő tanulók aránya (%)		
				A telephelyen	Országosan	A megfelelő képzési típusban/település-típusban
Matematika	10.	4 évf. gimn.	4. képességi szint	0	39,0	19,0
Szövegértés	10.	4 évf. gimn.	4. képességi szint	0,8	27,4	8,9