



---

# FIT-jelentés :: 2014

Intézményi jelentés

Összefoglalás

## Lovassy László Gimnázium

8200 Veszprém, Cserhát lakótelep 11.

OM azonosító: 037169



EMBERI ERŐFORRÁSOK  
MINISZTERIUMA

● KTATÁSI HIVATAL








## Összefoglalás

### Az intézmény létszámadatai

Évfolyam	Képzési forma	Tanulók száma	
		Összesen	A jelentésben szereplők
10.	4 évfolyamos gimnázium	124	114

### Átlageredmények

Mérési terület	Évfolyam	Átlageredmény (megbízhatósági tartomány)	
		Az intézményben	Országosan
Matematika	10.	1982 (1960;2006)	 1631 (1631;1633)
Szövegértés	10.	1891 (1875;1906)	 1597 (1596;1598)

-  Az intézmény eredményénél szignifikánsan alacsonyabb az adott érték
-  Az intézmény eredménye nem különbözik szignifikánsan az adott értéktől
-  Az intézmény eredményénél szignifikánsan magasabb az adott érték

## 037169 - 001 - Lovassy László Gimnázium

8200 Veszprém, Cserhát lakótelep 11.

A telephely létszámadatai

Évfolyam	Képzési forma	Tanulók száma			
		Összesen	A jelentésben szereplők	CSH-indexszel rendelkezők	A 2012-es eredménnyel is rendelkezők
10.	4 évfolyamos gimnázium	124	114	83	112

Piros szín jelzi, ha valamely évfolyamon és képzési formában a telephely CSH-indexe vagy a 2012-es eredmények alapján a várható eredmény nem becsülhető megbízhatóan.

Átlageredmények

Mérési terület	Évfolyam	Képzési forma	Átlageredmény (megbízhatósági tartomány)					
			A telephelyen	Országos	Az első viszonyítási csoport		A második viszonyítási csoport	
					Neve	Eredménye	Neve	Eredménye
Matematika	10.	4 évf. gimn.	1982 (1960;2006)	1631 😊 (1631;1633)	4 évf. gimn.	1723 😊 (1721;1726)	Nagy 4 évf. gimn.	1757 😊 (1755;1760)
Szövegértés	10.	4 évf. gimn.	1891 (1875;1906)	1597 😊 (1596;1598)	4 évf. gimn.	1705 😊 (1703;1707)	Nagy 4 évf. gimn.	1737 😊 (1735;1739)

- 😊 A telephely eredményénél szignifikánsan alacsonyabb az adott érték
- ☹️ A telephely eredménye nem különbözik szignifikánsan az adott értéktől
- 🔴 A telephely eredményénél szignifikánsan magasabb az adott érték

A telephely eredménye a tanulók CSH-indexének tükrében

Mérési terület	Évfolyam	Képzési forma	A tényleges eredmény a várhatóhoz képest	
			Országos regresszió alapján	A megfelelő képzési forma/településtípus telephelyeire illesztett regresszió alapján
Matematika	10.	4 évf. gimn.	😊	😊
Szövegértés	10.	4 évf. gimn.	😊	😊

- 😊 A telephely eredménye szignifikánsan magasabb a várhatónál
- ☹️ A telephely eredménye nem különbözik szignifikánsan a várhatótól
- 🔴 A telephely eredménye szignifikánsan gyengébb a várhatónál

A telephely eredménye a tanulók korábbi eredményének tükrében

Mérési terület	Évfolyam	Képzési forma	A tényleges eredmény a várhatóhoz képest	
			Országos regresszió alapján	A megfelelő képzési forma/településtípus telephelyeire illesztett regresszió alapján
Matematika	10.	4 évf. gimn.	☹️	😊
Szövegértés	10.	4 évf. gimn.	☹️	😊

- 😊 A telephely eredménye szignifikánsan magasabb a várhatónál
- ☹️ A telephely eredménye nem különbözik szignifikánsan a várhatótól
- 🔴 A telephely eredménye szignifikánsan gyengébb a várhatónál

A telephely eredménye az eddigi kompetenciamérésekben\*

Mérési terület	Évf.	Képzési forma	Átlageredmény (megbízhatósági tartomány)				
			2014	2013	2012	2011	2010
Matematika	10.	4 évf. gimn.	1982 (1960;2006)	1931 (1910;1948)	1932 (1917;1949)	1952 (1927;1973)	1966 (1944;1988)
Szövegértés	10.	4 évf. gimn.	1891 (1875;1906)	1864 (1843;1884)	1844 (1826;1864)	1864 (1845;1879)	1893 (1876;1910)

A 2014. évi eredmény az adott év eredményénél szignifikánsan magasabb

A telephely 2014. évi eredménye nem különbözik szignifikánsan az adott év eredményétől

A 2014. évi eredmény az adott év eredményénél szignifikánsan gyengébb

\* A FIT – jelentésben 2012-től kezdődően a 95%-os megbízhatósági tartományokat tüntetjük fel, ezért a 2011. évi vagy annál régebbi átlageredmények esetében a táblázatban látható megbízhatósági tartomány szélesebb a 2012. évnél korábbi jelentésekben szereplő 90%-os megbízhatósági tartománynál.

Az alapszintet el nem érő tanulók aránya

Mérési terület	Évfolyam	Képzési forma	Alapszint	Az alapszint alatt teljesítő tanulók aránya (%)		
				A telephelyen	Országosan	A megfelelő képzési típusban/település-típusban
Matematika	10.	4 évf. gimn.	4. képességszint	0,9	40,4	21,0
Szövegértés	10.	4 évf. gimn.	4. képességszint	0	30,5	10,6

A minimum szintet el nem érő tanulók aránya\*

Mérési terület	Évfolyam	Képzési forma	Minimum szint	A minimum szint alatt teljesítő tanulók aránya (%)		
				A telephelyen	Országosan	A megfelelő képzési típusban/település-típusban
Matematika	10.	4 évf. gimn.	3. képességszint	0	19,1	6,8
Szövegértés	10.	4 évf. gimn.	3. képességszint	0	12,5	2,6

\* Ez az arányszám a jelentésre jogosult és nem a jelentésben szereplő tanulók létszámaira vonatkozik.