

## 1. A következő fájlokat látjuk.

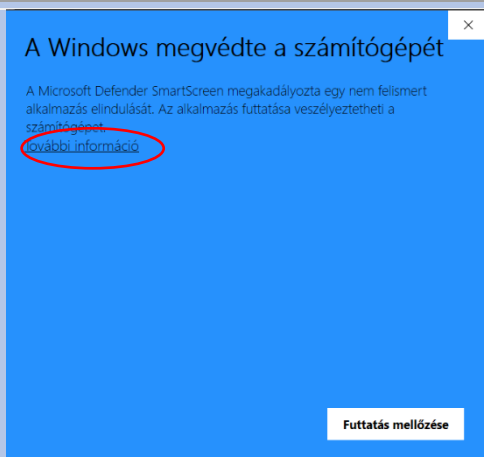
Application Files	2020. 12. 04. 20:07	Fájlmappa	
CsizSzim	2020. 12. 04. 20:07	Application Manif...	6 KB
setup	2020. 12. 04. 20:07	Alkalmazás	532 KB

## 2. Nyissuk meg a „setup(.exe)” fájlt!

Application Files	2020. 12. 04. 20:07	Fájlmappa	
CsizSzim	2020. 12. 04. 20:07	Application Manif...	6 KB
setup	2020. 12. 04. 20:07	Alkalmazás	532 KB

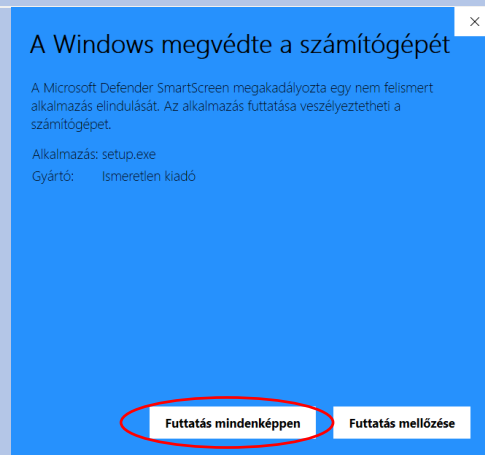
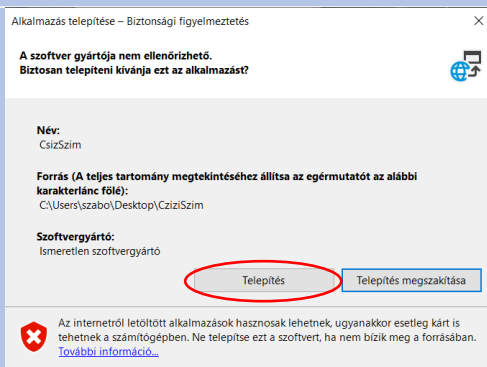
3. Windows figyelmeztetni fog, mert nem hivatalos fejlesztőtől származik a program. Ne féljünk! Bízunk benne, hogy nem rejttem bele vírust! Csak kattintsunk a „**További információ**” linkre!

4. A következő gomb jelenik meg: „Futtatás mindenképpen”. Kattintsunk rá!



5. Most elértünk a telepítőig. Kattintsunk a „Telepítés”-re!

6. Imételjük meg a 3-4. lépést!



7. A következő ablak jelenik meg.

Funkciók:



**Részecskék számának megadása**  
(1-100 közötti számok négyzete)  
**Részecskék generálása**  
**Szimuláció indítása**